
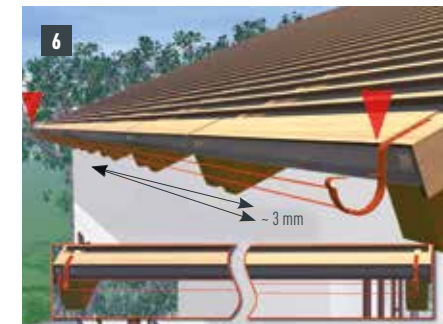



## GOOTMONTAGE ALGEMEEN



### 1 VOORBEREIDING EN MONTAGE VAN DE GOOTHAKEN

- Dakgoot met een afschot monteren (ca. 3 mm per meter), goothaken zoals gewoonlijk op de spantafstand vastzetten (afbeelding 1).
- Goothaak op de dakrandplank boven de spant markeren (afbeelding 2).
- Ruimte voor de goothaak uit de dakrandplank halen (afbeelding 3).
- Buigrand van de goothaak markeren. Op het hoogste punt van de goot moet de gootkraal onder het denkbeeldige, verlengde verloop van het dak liggen (afbeelding 4).

- Goothaak in de juiste hoek en hoogte buigen (afbeelding 5).
- De hoogste en laagste haken vastzetten. Touw spannen. Het touw in de waterloop en aan de voorkant van de haak spannen (afbeelding 6).
- Goothaak langs het touw op de helling monteren (afbeelding 7).